

Loewe Connect 26 SL

Заводская комплектация

Вариант установки Table Stand, Хром

Ш 66,2 x В 44,1 x Г 4,4 x ГО 19,8



Варианты установки Connect 26 SL

Wall Mount WM 63, Серебристый Хром

Ш 66,2 x В 42,8 x Г 4,4 x ГО 6,7

Wall Mount WM Flex 26 S, Серебристый Хром

Ш 66,2 x В 42,8 x Г 4,4 x ГО 14,8






Floor Stand C 22/26 SL, Хром

Ш 66,2 x В 101,4 x Г 4,4 x ГО 48,0



Корпус телевизора Цвета

Модель	Номенкл. номер.	Код EAN (европейский товарный код)
 Connect 26 SL	50401U80	4011880126724
Блестящий Белый		
 Connect 26 SL	50401W80	4011880126717
Блестящий Черный		
 Connect 26 SL	50401T80	4011880121064
Серебристый Хром		

Технологические отличия



Данные в см: Ш = ширина, В = высота, Г = глубина продукта, ГО = глубина общая

LOEWE.

Техническая информация

Loewe Connect



26 SL

Image+ (Изображение)

Контрастный фильтр/Защитное стекло 3D/Блестящая рамка	— / — / ●
Технология изготовления дисплея	Full-HD-LCD с задней подсветкой E-LED
Размер по диагонали (в см)/Формат/Разрешение (в пикселях)	66/16:9/1.920 x 1.080
Яркость (в кд/м²)/Угол обзора (горизонтальный/вертикальный)	350/178°/178°
Контрастность (статическая/динамическая)	1000:1/—
Время отклика (в мс)/Частота кадров	8/50ад
Полностью цифровая обработка сигнала/Image+ Active/Режим кинопоказа 24 p	● / — / ●
3D-Технология/2D-3D Конвертор/Активные очки 3D	— / — / —
Переключение форматов 16:9, 4:3, Panorama, Cinema, Zoom	●
Автоматическое затемнение для видео (VBD+)	—
Автоматическое затемнение для помещения (OPC)/Экономичный режим	● / ●

Sound+ (Звук)

Выходная мощность в Вт (музыкальная/синус)	2 x 5/2 x 10
Закрытая 2-х полосная AC/DFW-Soundsystem ¹ /CRX®-Soundsystem	— / — / —
Широкополосный динамик	●
Раздельная регулировка низких и высоких частот/громкость	● / ●
звуковые эффекты (Panorama, 3D-Surround)	●
Автоматическое определение языка/Автоматическая регулировка уровня звука (AVC)	— / ●
Dolby Digital Plus/dts/5.1 Out/Выход Subwoofer-Out	● / ○ ¹⁰ / ○ ¹⁰ / ●
Аудиовыход: переменный/возможность выбрать фиксированный	● / ●
Подключение Subwoofer	●

Digital+ (ТВ стандарты)

DVB-T/DVB-C/DVB-S2/Мультисистемный (аналоговый)/Dual Channel	● / ● / ● / ● / —
A/V-Декодер: MPEG2/MPEG4/MPEG/Встроенный тюнер HDTV ²	● / ● / ● / ●
Стандарты цвета: PAL/Secam/NTSC/NTSC-B/PAL-B (60 Гц)	● / ● / ● / ● / ●
Стандарты звука: ЧМ-двухканальный/AM, Nicam	● / ●

Assist+ (Управление)

Автоматическая настройка каналов (ACP)/Название станции	● / ●
Количество запоминаемых каналов вкл. AV и радио	6000
Радиоприём	DVB-радио, FM-радио опционально
Digital Link/Digital Link Plus/Digital Link HD	● / — / ●
Телетекст Level 2.5/Телетекст TOP/Телетекст FLOF/Объём памяти (страниц)	● ¹¹ / ● / ● / 1000
Персональный телетекст с прямым доступом к избранному списку/закладкам	— / —
PIP (AV) ³ /Full PIP ⁴ /iPIP/Split Screen TB: Телетекст	— / — / — / —
Телегид (EPG)	●
Родительский контроль/Автоматическое выключение/Таймер	● / ● / ●
Электронная инструкция по эксплуатации/Меню языков ⁵	● / 19
Алфавитный указатель/Контекстная справка	● / ●

Media+ (функции мультимедиа)

DR+ /Ёмкость жёсткого диска в ГБ/USB-Recording	— / — / ●
Потоковый сервер/клиент DR+	— / — ¹²
MediaHome (фото, музыка или видео через домашнюю сеть и USB)	● / ●
MediaNet (Интернет-портал/браузер/Интернет-радио/Интернет-видео)	— ¹² / — / ● / ●
MediaText (HbbTV)/MediaUpdate	● / ●

Connectivity+ (Разъёмы)

HDMI с HDCP/USB/Component (YUV) In ⁶	2 / 2 / ○
Euro AV (Scart)/S-VHS, Hi-8/RGB	1 / 1 / 1
Digital Audio-In (Cinch)/Digital Audio-Out (Cinch)/Аналоговый выход Audio-Out (L/R)	— / ● / ●
Функции копирования Front-AV -> Euro-AV	—
VGA/RS 232 C (RJ12)/Моторизованный поворот/IR-Link/L-Link	● / ○ / — / ○ / —
Сбоку: AV Video-/S-VHS, Hi-8/Наушники (гнездо 3,5 мм)	● / ● / ●
Common Interface сертифицирован по стандарту CI/CI Plus ⁷	1 / ●
Сетевое подключение LAN/WLAN	● / ○ ¹³

Окружающая среда

Потребляемая мощность в режиме ожидания (Stand-by)/Выключено (в Вт)	0,24/0,0
Потребляемая мощность в режиме «Вкл» (в Вт) ⁸ /Максимальное соотношение яркости в %	45,0/67,0
Содержание ртути в мг/с применением свинца ⁹	0,0/в следах

Разное

Вес (прибл.) в кг	8,4
Сетевой выключатель/Напряжение питания	● / 220–240 V, 50/60 ад
Стандарт безопасности VDE (печать инспекции)	●

● = заводская комплектация

○ = встраивается дополнительно/приобретается дополнительно

¹ DFW: Downfire-Woofer. Направленные вниз колонки низких частот.² Приём цифровых телепередач может быть ограничен индивидуальными настройками соответствующего телевизионного канала или провайдера.³ Для устройств без DR+ AV-PIP возможно только в комбинации с DVB-T/C/S.⁴ Отсутствует у MPEG4.⁵ D-GB-F-I-E-NL-CZ-GR-PL-H-FIN-SLO-SK-TR-S-DK-P-RUS-N⁶ При помощи адаптера VGA (доступен у авторизованных дилеров Loewe).⁷ CI Plus совместим с ранней версией стандарта CI.

Функция зависит от наличия соответствующего модуля.

⁸ В соответствии со стандартом EN 62087: 2009.⁹ В отдельных случаях в электронных деталях могут содержаться следы вещества (в соответствии с Директивой ЕС об ограничении применения опасных веществ в электрических и электронных приборах, а также дополнениями к ней).¹⁰ Через Loewe AudioVision или. MediaVision 3D.¹¹ Телетекст Level 1.5.¹² Через MediaUpdate.¹³ Внешний WLAN USB-адаптер.