

# Loewe Art

## 46 3D DR+/46 3D

### Заводская комплектация

Вариант установки Table Stand, Алюминий

Ш 111,3 / В 76,0 / Г 6,6 / ГО 30,2

Встроенная настольная подставка, ручной поворот (+/-30°), угол наклона (0 или -2,5°)

### Пульт ДУ Assist 1, Алюминий

Включает: Батареи 1,5 V, Тип: Alkaline, Размер AAA, без содержания свинца, ртути и кадмия



## Варианты установки

### Art 46

#### Wall Mount WM 62, Серебристый Хром

Ш 111,3 / В 72,1 / Г 6,6 / ГО 9,7

Монтаж на поверхности, угол наклона (0 или прикл. +2°)



#### Floor Stand 8<sup>1</sup>, Алюминий

Ш 111,3 / В 117,2 / Г 6,6 / ОД 56,0

Ручной поворот (+/-45°), угол наклона (0 или -2,5°), скрытая кабельная проводка для TV



#### Floor Stand A, Алюминий

Ш 111,3 / В 112,7 / Г 6,6 / ОД 53,0

Ручной поворот (+/-45°), угол наклона (0 или -2,5°), скрытая кабельная проводка для TV



#### Напольная стойка Floor Stand A

с полкой для оборудования, Алюминий

Ш 111,3 / В 112,7 / Г 6,6 / ОД 53,0

Ручной поворот (+/-45°), угол наклона (0 или -2,5°), скрытая кабельная проводка для TV и оборудования



#### Screen Lift Plus<sup>2</sup>, полированный алюминий

Ш 111,3 / В 300,0 / Г 6,6 / ГО 21,5

Ручной поворот (+/-90°), угол наклона (0 или прикл. +5°), скрытая кабельная проводка для TV



#### Wall Stand Flex<sup>3</sup>, полированный алюминий

Ш 111,3 / В 180,4 / Г 6,6 / ГО 30,0




Возможность устанавливать положение по высоте и наклон (+/-2°), частично скрытые кабели



Данные в см: Ш = ширина, В = высота, Г = глубина продукта, ГО = глубина общая, ОД = Диаметр/размер опорной плиты. <sup>1</sup> Только в сочетании с соответствующим адаптером (приобретается дополнительно). <sup>2</sup> Только в комплекте с адаптером VESA Size. <sup>3</sup> Предположительно, поставки будут начаты весной 2012 года.

## Корпус телевизора

### Цвета

	Модель	Номенкл. номер.	Код EAN (европейский товарный код)
	46 3D DR+	51414047	4011880131445
	46 3D	51414080	4011880131490
	46 3D DR+	51414W47	4011880131421
	46 3D	51414W80	4011880131483
	46 3D DR+	51414T47	4011880131414
	46 3D	51414T80	4011880131469

## Технологические отличия



### Тумба Loewe Rack<sup>1</sup>


Различные размеры, цвет и исполнение для Loewe TV, акустических систем и оборудования



# LOEWE.

## Техническая информация

### Loewe Art

46 3D  
вкл. DR+ 

46 3D 

Image+ (Изображение)		
Контрастный фильтр/Защитное стекло 3D/Блестящая рамка	—/—/●	—/—/●
Технология изготовления дисплея	Full-HD-LCD с задней подсветкой E-LED	Full-HD-LCD с задней подсветкой E-LED
Размер по диагонали (в см)/Формат/Разрешение (в пикселях)	117/16 : 9/1.920 x 1.080	117/16 : 9/1.920 x 1.080
Яркость (в кд/м²)/Угол обзора (горизонтальный/вертикальный)	450/178°/178°	450/178°/178°
Контрастность (статическая/динамическая)	5000:1/5000000:1	5000:1/5000000:1
Время отклика (в мс)/Частота кадров	6/200ад	6/200ад
Полностью цифровая обработка сигнала/Image+ Active/Режим кинопоказа 24 p	●/●/●	●/●/●
3D-Технология/2D-3D Конвертор/Активные очки 3D	●/●/○	●/●/○
Переключение форматов 16:9, 4:3, Panorama, Cinema, Zoom	●	●
Автоматическое затемнение для видео (VBD+)	●/●	●/●
Автоматическое затемнение для помещения (OPC)/Экономичный режим	●	●
Sound+ (Звук)		
Выходная мощность в Вт (музыкальная/синус)	2 x 10 + 1 x 20/2 x 20 + 1 x 40	2 x 10 + 1 x 20/2 x 20 + 1 x 40
Закрытая 2-х полосная AC/DFW-Soundsystem <sup>1</sup> /CRX®-Soundsystem	●/—/—	●/—/—
Раздельная регулировка низких и высоких частот/громкость	●/●	●/●
звуковые эффекты (Panorama, 3D-Surround)	●	●
Автоматическое определение языка/Автоматическая регулировка уровня звука (AVC)	●/●	●/●
Dolby Digital Plus/dts/5.1 Out/Выход Subwoofer-Out	●/●/●/●	●/●/●/●
Аудиовыход: переменный/возможность выбрать фиксированный	●/●	●/●
Подключение Subwoofer	●	●
Digital+ (ТВ стандарты)		
DVB-T/DVB-C/DVB-S2/Мультисистемный (аналоговый)/Dual Channel	●/●/○/●/●	●/●/○/●/—
A/V-Декодер: MPEG2/MPEG4/MPEG/Встроенный тюнер HDTV <sup>2</sup>	●/●/●/●	●/●/●/●
Стандарты цвета: PAL/Secam/NTSC/NTSC-B/PAL-B (60 Гц)	●/●/●/●/●	●/●/●/●/●
Стандарты звука: ЧМ-двухканальный/AM, Nicam	●/●	●/●
Assist+ (Управление)		
Автоматическая настройка каналов (ACP)/Название станции	●/●	●/●
Количество запоминаемых каналов вкл. AV и радио	6000	6000
Радиоприём	DVB-радио	DVB-радио
Digital Link/Digital Link Plus/Digital Link HD	●/●/●	●/●/●
Телетекст Level 2.5/Телетекст TOP/Телетекст FLOF/Объём памяти (страниц)	●/●/●/2000	●/●/●/2000
Персональный телетекст с прямым доступом к избранному списку/закладкам	●/●	●/●
PIP (AV) <sup>3</sup> /Full PIP <sup>4</sup> /iPIP/Split Screen TB : Телетекст	●/●/●/●	●/—/●/●
Телегид (EPG)	●	●
Родительский контроль/Автоматическое выключение/Таймер	●/●/●	●/●/●
Электронная инструкция по эксплуатации/Меню языков <sup>5</sup>	●/19	●/19
Алфавитный указатель/Контекстная справка	●/●	●/●
Media+ (функции мультимедиа)		
DR+/Ёмкость жёсткого диска в Гб/USB-Recording	●/500 / ●	—/—/●
Потоковый сервер/клиент DR+	●/●	—/●
MediaHome (фото, музыка или видео через домашнюю сеть и USB)	●/●	●/●
MediaNet (Интернет-портал/браузер/Интернет-радио/Интернет-видео)	●/●/●/●	●/●/●/●
MediaText (HbbTV)/MediaUpdate	●/●	●/●
Connectivity+ (Разъёмы)		
HDMI с HDCP/USB/Component (YUV) In <sup>6</sup>	3 / 2 / ○	3 / 2 / ○
Euro AV (Scart)/S-VHS, Hi-8/RGB	1 / 1 / 1	1 / 1 / 1
Digital Audio-In (Cinch)/Digital Audio-Out (Cinch)/Аналоговый выход Audio-Out (L/R)	●/●/○ <sup>10</sup>	●/●/○ <sup>10</sup>
Функции копирования Front-AV -> Euro-AV	●	●
VGA/RS 232 C (RJ12)/Моторизованный поворот/IR-Link/L-Link	●/○/○/○/○/○	●/○/○/○/○/○
Сбоку: AV Video-/S-VHS, Hi-8/Наушники (гнездо 3,5 мм)	●/●/●	●/●/●
Common Interface сертифицирован по стандарту CI/CI Plus <sup>7</sup>	2 / ●	2 / ●
Сетевое подключение LAN/WLAN	●/○	●/○
Окружающая среда		
Класс энергопотребления ЕС/годовичное энергопотребление (кВт/ч)	B/147	B/142
Потребляемая мощность в режиме ожидания (Stand-by)/Выключено (в Вт)	0,35 / 0	0,35 / 0
Потребляемая мощность в режиме «Вкл» (в Вт) <sup>8</sup> /Максимальное соотношение яркости в %	106 / 70	102 / 70
Содержание ртути в мг/с применением свинца <sup>9</sup>	0,0/в следах	0,0/ в следах
Разное		
Вес (прибл.) в кг	25,5	25,4
Сетевой выключатель/Напряжение питания	●/220–240 V, 50/60 ад	●/220–240 V, 50/60 ад
Стандарт безопасности VDE (печать инспекции)	●	●

● = заводская комплектация

○ = встраивается дополнительно/приобретается дополнительно

<sup>1</sup> DFW: Downfire-Woofer. Направленные вниз колонки низких частот.

<sup>2</sup> Приём цифровых телепередач может быть ограничен индивидуальными настройками соответствующего телевизионного канала или провайдера.

<sup>3</sup> Для устройств без DR+ AV-PIP возможно только в комбинации с DVB-T/C/S.

<sup>4</sup> Отсутствует у MPEG4.

<sup>5</sup> D-GB-F-I-E-NL-CZ-GR-PL-H-FIN-SLO-SK-TR-S-DK-P-RUS-N

<sup>6</sup> При помощи адаптера VGA (доступен у авторизованных дилеров Loewe).

<sup>7</sup> CI Plus совместим с ранней версией стандарта CI.

Функция зависит от наличия соответствующего модуля.

<sup>8</sup> В соответствии со стандартом EN 62087 : 2009 в режиме Home Mode.

<sup>9</sup> В отдельных случаях в электронных деталях могут содержаться следы вещества (в соответствии с Директивой ЕС об ограничении применения опасных веществ в электрических и электронных приборах, а также дополнениями к ней).

<sup>10</sup> Через Audio-Link адаптер.