

РУКОВОДСТВО ПО ЭКСПЛУАТАЦИИ

СОКОВЫЖИМАЛКА ДЛЯ ЦИТРУСОВЫХ

МЈЕ-1908



MYSTERY
HOME



Благодарим Вас за выбор продукции, выпускаемой под торговой маркой MYSTERY.

Мы рады предложить Вам изделия разработанные в соответствии с высокими требованиями к качеству и функциональности. Мы уверены, что Вы будете довольны приобретением нашего изделия.

Перед началом эксплуатации прибора внимательно прочитайте данное руководство, в котором содержится важная информация, касающаяся Вашей безопасности, а также рекомендации по правильному использованию прибора и уходу за ним.

Для Вашего удобства запишите полное наименование модели, указанное на этикетке и дату приобретения соковыжималки. Сохраните все чеки, гарантийный талон и контактную информацию о сервисных центрах. Все это может понадобиться в случае обращения в сервисный центр.

Позаботьтесь о сохранности настоящего Руководства, используйте его в качестве справочного материала при дальнейшем использовании прибора.

Основные технические характеристики

Модель.....	MJE-1908
Номинальное рабочее напряжение	220-240 В переменного тока
Частота питающей сети.....	50 Гц
Номинальная мощность	40 Вт

Общие указания по безопасности

Во избежание возникновения пожара, поражения электрическим током, ранения, во время использования прибора, всегда следуйте следующим рекомендациям:

1. Перед началом эксплуатации прибора внимательно прочитайте данное руководство.
2. Данный электроприбор предназначен только для бытового применения.
3. Запрещается использовать устройство вне помещений.
4. Соковыжималку можно использовать только для отжима мягких фруктов (апельсины, мандарины и т.д.).
5. Перед первым включением проверьте, соответствует ли рабочее напряжение устройства напряжению в электросети.
6. Полностью размотайте сетевой шнур перед использованием соковыжималки и проверьте нет ли на нем повреждений.
7. Не ставьте соковыжималку на горячие поверхности, а также вблизи источников тепла.
8. Не ставьте соковыжималку вблизи ванны, раковины, бассейна и т.д., так как существует опасность попадания воды на прибор или соковыжималка может упасть в воду.
9. Не устанавливайте соковыжималку:
 - вблизи источников тепла: радиаторов, печек, устройств, производящих тепло
 - в места попадания прямых солнечных лучей

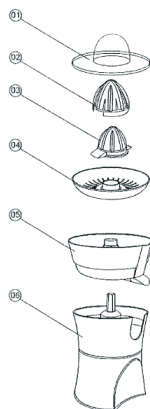


- в очень пыльных помещениях
 - на вибрирующее основание (например, стиральную машинку) или основание подвергающееся механическим колебаниям и толчкам.
 - в местах с недостаточной вентиляцией
10. Чтобы избежать поражения электрическим током и возгорания, не погружайте корпус с электромотором, сетевой шнур и штепсельную вилку в воду или другие жидкости. Если прибор упал в воду:
- не касайтесь корпуса соковыжималки и воды;
 - немедленно отсоедините провод питания от электросети, только после этого можно достать прибор из воды;
 - обратитесь в авторизованный сервисный центр для его осмотра или ремонта.
11. Не оставляйте детей без присмотра рядом с работающей техникой.
12. Будьте особенно внимательны, если поблизости от работающего прибора находятся дети или лица с ограниченными возможностями.
13. Не позволяйте детям использовать соковыжималку без вашего присмотра. Не разрешайте детям играть с ней и не оставляйте маленьких детей вблизи работающей соковыжималки без присмотра.
14. Храните соковыжималку в недоступном для детей месте.
15. Запрещается использовать неисправный прибор, в том числе с поврежденными сетевым шнуром или вилкой. Не пытайтесь самостоятельно ремонтировать устройство. При возникновении неполадок обращайтесь в авторизованный сервисный центр.
16. Отключите устройство от сети в следующих случаях:
- Возникновение непонятного шума во время работы прибора.
 - Чистка прибора
 - Окончание работы
17. Следите, чтобы шнур питания не касался острых кромок и горячих поверхностей. Не тяните за шнур питания, не перекручивайте и ни на что не наматывайте его.
18. Использование аксессуаров, не входящих в комплект соковыжималки, может привести к его поломке и потере гарантии на устройство.
19. Не допускайте попадания волос или краев одежды в рабочую зону.
20. Продолжительность непрерывной работы не должна превышать 5 минут. Прежде чем продолжить работу, нужно сделать перерыв, необходимый для остывания электромотора (не менее 5 минут).
21. Не касайтесь руками вращающихся частей устройства.
22. Не оставляйте устройство включенным без присмотра.
23. Выключите устройство из сети и дайте ему остыть перед мойкой.
24. Когда прибор не используется, отключите его от сети и не храните в нем никакие по-

сторонние предметы, кроме аксессуаров, входящих в комплект.

25. Сохраните руководство для дальнейшего использования в качестве справочного материала.

Описание прибора

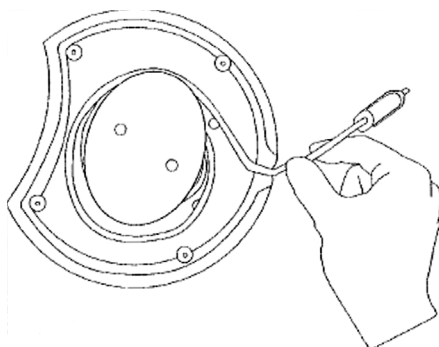


- 1 - крышка
- 2 - конус А
- 3 - конус В
- 4 - фильтр
- 5 - ёмкость для сока
- 6 - основание с электромотором (корпус с электромотором)

Эксплуатация прибора

Использование прибора.

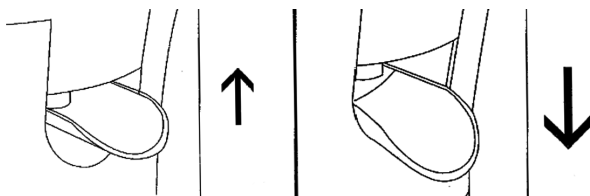
1. Перед использованием тщательно вымойте все детали, соприкасающиеся с продуктами.
2. Снимите крышку, вытяните сетевой шнур нужной длины из основания соковыжималки.



3. Вставьте вилку сетевого шнура в розетку электросети.
4. Вымойте и разрежьте фрукт на две половинки (апельсины, лимоны, грейпфруты).
5. Надавите половинкой фрукта на центр конуса для включения электромотора. При вращении конуса из фрукта выделяется сок, который проходит через фильтр и попадает в ёмкость для сока.

Не надавливайте на конус слишком сильно. Если мотор начинает шуметь или скорость вращения конуса очень сильно уменьшилась - это означает, что Вы слишком сильно надавили на конус.

6. Мотор остановится автоматически, как только вы прекратите надавливать на конус.
7. Снимите ёмкость с соком, подняв её вверх. Подставьте стакан для сока под носик для слива сока и нажмите на носик вниз. После того, как стакан наполнится соком, верните носик в начальное положение, толкнув его с обратной стороны вверх.



Примечание: продолжительность непрерывной работы соковыжималки не должна превышать 5 минут. Прежде чем продолжить работу, нужно сделать перерыв, необходимый для остывания электромотора (не менее 5 минут).

Чистка и уход

1. Отсоедините вилку сетевого шнура соковыжималки от электророзетки перед чисткой.
2. Смотайте сетевой шнур в основании соковыжималки.
3. Снимите конус и фильтр и немедленно промойте их под струёй воды. Для удаления жмыха используйте мягкую мочалку.
4. Протрите корпус с электродвигателем влажной тканью. Запрещается погружать корпус соковыжималки в воду и другие жидкости.
5. Крышку, конус, фильтр и ёмкость для сока мойте в теплой воде с добавлением жидкого моющего средства.
6. Запрещается использовать для чистки соковыжималки абразивные чистящие вещества, металлические щетки и мочалки, а также - органические растворители.
7. Очищайте (мойте и полностью высушивайте) соковыжималку после каждого использования. Храните соковыжималку в сухом месте.

ГАРАНТИЙНОЕ ОБЯЗАТЕЛЬСТВО

Настоящая гарантия предоставляется изготовителем в дополнение к правам потребителя, установленным действующим законодательством Российской Федерации, и ни в коей мере не ограничивает их.

Настоящая гарантия действует в течение 12 месяцев с даты приобретения изделия и подразумевает гарантийное обслуживание изделия в случае обнаружения дефектов, связанных с материалами и производством. В этом случае потребитель имеет право, среди прочего, на бесплатный ремонт изделия. Настоящая гарантия действительна при соблюдении следующих условий:

1. Изделие должно быть приобретено только для личных бытовых нужд. Изделие должно использоваться в строгом соответствии с инструкцией по эксплуатации с соблюдением правил и требований по безопасности.
2. Обязанности изготовителя по настоящей гарантии исполняются на территории России продавцами – уполномоченными дилерами изготовителя и официальными обслуживающими (сервис) центрами.
3. Настоящая гарантия не распространяется на дефекты изделия, возникшие в результате:
 - Химического, механического или иного воздействия, попадания посторонних предметов во внутрь изделия;
 - Неправильной эксплуатации, заключающейся в использовании изделия не по его прямому назначению, а также установки и эксплуатации изделия с нарушением правил и требований техники безопасности;
 - Ремонта изделия, произведенного лицами или фирмами, не являющимися авторизованными сервисными центрами*;
4. Настоящая гарантия действительна по предъявлении вместе с оригиналом настоящей талона, оригиналом товарного чека, выданного продавцом, и изделия, в котором обнаружены дефекты.
5. Настоящая гарантия действительна только для изделий, используемых для личных бытовых нужд, и не распространяется на изделия, которые используются для коммерческих, промышленных или профессиональных целей.

По всем вопросам гарантийного обслуживания изделий MYSTERY обращайтесь к ближайшему официальному продавцу MYSTERY.



Примечание:

В соответствии с проводимой политикой постоянного усовершенствования технических характеристик и дизайна, возможно внесение изменений без предварительного уведомления.

ТЕХНИЧЕСКАЯ ПОДДЕРЖКА:

Единая сервисная служба:

тел. (495) 649-71-78 service@mysteryelectronics.ru



Дополнительную информацию о гарантийном и послегарантийном ремонте вы можете получить по месту приобретения данного изделия или на сайте **www.mysteryelectronics.ru**

Производитель: Мистери Электроникс Лтд.

Адрес: Китай, Гонконг, Ванчай, Харбор Роуд 23, Грейт Игл Центр